

QC 検定 3 級レベル対応受検対策講座 クレジット決済から受講開始までの手順

2016 年 1 月 25 日

1. 「ログイン」をクリックします。



2. 「初めて利用する方」をクリックします。



3. 画面の項目に従って、入力し、「利用規約」を確認後、「確認」ボタンをクリックします。



4. 登録内容を確認後、「登録」ボタンをクリックします。

アカウント登録確認

間違いがなければ登録ボタンを押してください。

名前	品質 太郎
メールアドレス	elearn@juse.or.jp
パスワード	●●●●●●●●●●(※セキュリティ上表示されません。)

[戻る](#) [登録](#)

5. 以下の画面が開いたら、登録したメールアドレスに確認メールが届きます。

✓ 本登録確認メールを送信しました。

本登録に必要な確認メールを送信しました。メールの本文に記載されたURLをクリックして、本登録をおこなってください。

メールが届かない場合は、以下の事をご確認ください。

- ・メールアドレスが正しいかご確認ください。
- ・迷惑メールフォルダ・ゴミ箱などにメールが振り分けされていないか確認してください。
- ・携帯電話のEメールアドレスをご利用の場合、ドメイン受信指定で「edulio.com」を指定してください。
- ・上記で解決しない場合は、[お問い合わせフォーム](#)からご連絡ください。

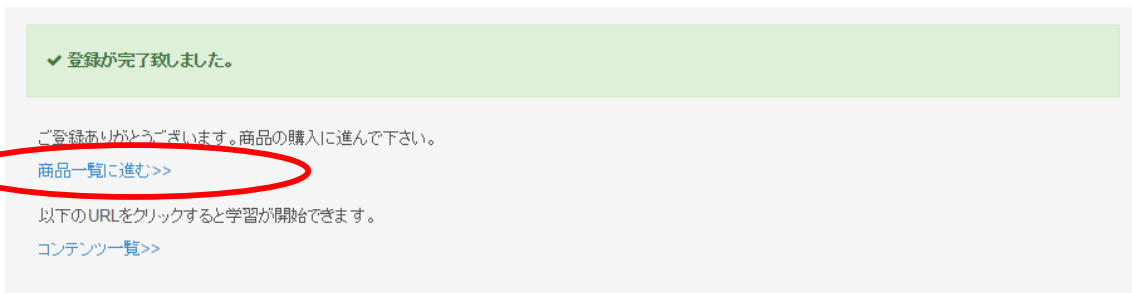
日科技連eラーニング
TEL:03-5990-5842
MAIL:elearn@juse.or.jp

6. メールを開き、記載されている URL をクリックし、登録を完了させます。

【日科技連 eラーニング】へのアカウントの仮登録が完了しました。
下記の URL をクリックして、本登録を完了させてください。

https://tlp.edulio.com/juse/members/add_comp/2d74e957fa84ff19fe2237c619aaf3f9


7. 以下の画面が開いたら、登録完了です。



8. 「商品一覧に進む」をクリックし、教材の購入作業に入ります。購入する教材名をクリックします。



9. 「カートに追加」をクリックします。



10. 画面で購入する商品を確認後、「カード情報」を入力後、「購入する」をクリックします。

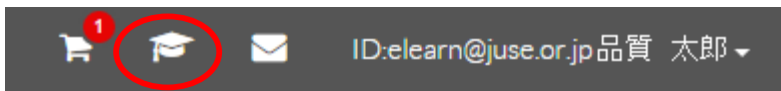
A screenshot of a payment information form titled "カード情報を入力" (Enter card information). The form contains four input fields: "カード番号" (Card number), "有効期限" (Expiration date) with two dropdown menus, "カード名義" (Cardholder name), and "セキュリティコード" (Security code). At the bottom of the form, a blue button labeled "購入する" (Purchase) is circled in red.

セキュリティコードとは？

セキュリティコードは、クレジットカードの背面に記載されている 3 桁の番号です（メインのカード番号に続けて表示されています）。



1 1 . 以下のマークをクリックして、受講画面に移動します。



1 2 . 各章をクリックして、受講を開始してください。



以上